

# *Los cambios demográficos: los procesos y su vulnerabilidad*

*ANA MARÍA FOSCHIATTI*

*Universidad Nacional del Nordeste*

# Los cambios demográficos: los procesos y su vulnerabilidad.

**Cuatro procesos de larga duración**

**Condiciones demográficas pasadas, presentes y futuras**



**Vulnerabilidad sociodemográfica**



**Sucesos riesgosos**



**Incapacidad para responder**



**Inhabilidad para adaptarse**

**1.Transición demográfica**

**2.Transición urbana y de la movilidad**

**3.Segunda transición demográfica**

**4.Transición epidemiológica**

# Transición demográfica



**Pasaje de altas tasas ( natalidad y mortalidad ) a tasas bajas.**

**Difiere**

**( momento de inicio – velocidad de los cambios – valores de los índices – incidencia de las variables conexas )**



**Su evolución modifica el perfil de los riesgos**

# Cuadro N° 1: Características generadoras de riesgos.


Etapas de la transición	Cualidades generadoras de riesgos
<b>Transición incipiente</b>	<ul style="list-style-type: none"><li>■ <b>Baja urbanización</b></li><li>■ <b>Elevada proporción de población joven</b></li><li>■ <b>Alta mortalidad infantil</b></li><li>■ <b>Predominio de enfermedades transmisibles, infecciosas y parasitarias</b></li><li>■ <b>Altas tasas de dependencia demográfica</b></li><li>■ <b>Bajos niveles de pobreza urbana y rural</b></li><li>■ <b>Proliferación de áreas marginales habitadas por inmigrantes rurales.</b></li></ul>
<b>Transición moderada</b>	<ul style="list-style-type: none"><li>■ <b>Urbanización baja y moderada</b></li><li>■ <b>Proliferación de suburbios marginales habitados por inmigrantes rurales.</b></li></ul>

<b>Transición moderada</b>	<ul style="list-style-type: none"><li>■ Rejuvenecimiento de la población.</li><li>■ Embarazo adolescente.</li><li>■ Predominio de enfermedades transmisibles, infecciosas y parasitarias.</li></ul>
<b>Plena Transición</b>	<ul style="list-style-type: none"><li>■ Aumento de población joven y adulta.</li><li>■ Urbanización moderada y alta.</li><li>■ Enfermedades infecciosas, parasitarias y crónicas.</li><li>■ Exclusión y marginación de amplios espacios urbanos carentes de infraestructura y servicios.</li></ul>


**Transición  
avanzada**

- **Altos valores de urbanización.**
- **Envejecimiento demográfico.**
- **Predominio de enfermedades crónicas y degenerativas; aumento de incidencia de causas de muerte por factores externos (accidentes, homicidios, suicidios, etc.).**
- **Desprotección de ancianos.**
- **Aumento de la necesidad de cobertura en el sistema de pensiones.**

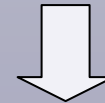
# Transición urbana y de la movilidad



**Aumento sostenido de los porcentajes de población urbana y cambio en las conductas de la movilidad .**



**Colapso urbano**



**Desierto rural**



## Cuadro N° 2: Tipos de Vulnerabilidad de la población y sus características

Vulnerabilidad de la población	Rasgos preponderantes
<b>Vulnerabilidad alta</b>	<ul style="list-style-type: none"><li>■ Elevado crecimiento natural.</li><li>■ Índice de masculinidad elevado</li><li>■ Mano de obra urbana de origen rural no calificada</li><li>■ Existencia de dos o más Necesidades Básicas Insatisfechas</li><li>■ Pobreza rural</li><li>■ Altos índices de dependencia</li><li>■ Elevada mortalidad</li><li>■ Alta fecundidad en edades adolescentes</li></ul>

<b>Vulnerabilidad de la población</b>	<b>Rasgos preponderantes</b>
<b>Vulnerabilidad alta</b>	<ul style="list-style-type: none"><li>■ <b>Baja edad media</b></li><li>■ <b>Alta deserción escolar y analfabetismo</b></li><li>■ <b>Existencia de familias numerosas</b></li><li>■ <b>Elevada desnutrición y mortalidad infantil, en la niñez y materna</b></li><li>■ <b>Baja calidad de las viviendas</b></li><li>■ <b>Deficiencia en la infraestructura de servicios y de equipamiento</b></li><li>■ <b>Hacinamiento de los hogares</b></li><li>■ <b>Elevados niveles de migración rural- urbana</b></li><li>■ <b>Predominio de actividades primarias.</b></li></ul>

<b>Vulnerabilidad de la población</b>	<b>Rasgos preponderantes</b>
<b>Vulnerabilidad Media- Alta</b>	<ul style="list-style-type: none"><li>■ <b>Pobreza urbana</b></li><li>■ <b>Proliferación de la marginalidad urbana</b></li><li>■ <b>Carencia en la infraestructura de servicios básicos y de equipamiento</b></li><li>■ <b>Hacinamiento y deterioro de las viviendas</b></li><li>■ <b>Alta fecundidad y mortalidad</b></li><li>■ <b>Deficiencias en la seguridad social</b></li><li>■ <b>Altos índices de dependencia</b></li><li>■ <b>Desocupación y subocupación</b></li><li>■ <b>Educación incompleta</b></li></ul>

<b>Vulnerabilidad de la población</b>	<b>Rasgos preponderantes</b>
<b>Vulnerabilidad Media</b>	<ul style="list-style-type: none"><li>▪ <b>Alta desocupación urbana</b></li><li>▪ <b>Pobres urbanos, cercanos a la línea de pobreza</b></li><li>▪ <b>Escasa inserción de los pobres rurales</b></li><li>▪ <b>Educación incompleta</b></li><li>▪ <b>Predominio de trabajo informal</b></li><li>▪ <b>Tasas de Mortalidad media- alta</b></li></ul>
<b>Vulnerabilidad Media - Baja</b>	<ul style="list-style-type: none"><li>▪ <b>Elevada Población urbana</b></li><li>▪ <b>Mayor incidencia de hogares con adultos mayores</b></li><li>▪ <b>Bajos niveles de masculinidad</b></li><li>▪ <b>Valores de edad media más alta (23-24 años)</b></li><li>▪ <b>Ingresos por sobre la línea de pobreza</b></li><li>▪ <b>Posibilidad de obtener vivienda propia</b></li><li>▪ <b>Trabajo asalariado del sector servicios y comercio</b></li></ul>

<b>Vulnerabilidad de la población</b>	<b>Rasgos preponderantes</b>
<b>Vulnerabilidad Baja</b>	<ul style="list-style-type: none"><li>■ <b>Elevada Población urbana</b></li><li>■ <b>Baja Mortalidad infantil y de la niñez</b></li><li>■ <b>Población sin NBI</b></li><li>■ <b>Ingresos altos</b></li><li>■ <b>Acceso a la vivienda propia y con servicios completos</b></li><li>■ <b>Educación completa</b></li><li>■ <b>Profesionales jóvenes y adultos</b></li><li>■ <b>Población activa dedicada a actividades terciarias</b></li><li>■ <b>Mayor seguridad y previsión</b></li><li>■ <b>Aumento de los riesgos asociados a la vida urbana</b></li></ul>

# Segunda Transición demográfica



Países desarrollados

Modificación de los patrones de fecundidad

Modificación de los patrones de nupcialidad

- Aumento de la edad al casarse
- Uniones de hecho
- Procreación extramatrimonial
- Disoluciones matrimoniales
- Incremento de la soltería

El modelo pasado a los países subdesarrollados provoca vulnerabilidad social

# Factores

- **A - la falta de oferta laboral para personas con escasa instrucción que les garantice la cobertura de los servicios sociales y la estabilidad.**
- **B – la carencia de ofertas educativas de capacitación para adquirir nuevas destrezas o aptitudes.**
- **C – la falta de recursos familiares para contener a los jóvenes y proporcionarles alimentación, educación y formación.**
- **D – la estimulación social de la sexualidad temprana que no se condice con la educación y la capacitación para obtener comportamientos reproductivos y de prevención de enfermedades.**
- **E – aislamiento de los jóvenes urbanos pobres debido a la segregación residencial y a la restricción de los servicios básicos.**

## CUATRO INDICADORES DE VULNERABILIDAD

1. **Condiciones socioeconómicas relacionadas con la salud de los niños, la educación de las madres, la calidad de las viviendas y los servicios básicos.**
2. **La deserción escolar.**
3. **El trabajo desprotegido.**
4. **La falta de seguridad social.**

# Transición epidemiológica

- Cambio de las características de la morbilidad, de las causas de muerte y de la distribución por edad de las defunciones.

## FASES

1. Primera fase: países más pobres con predominio de enfermedades infecciosas y de la nutrición. Mortalidad infantil alta.
2. Segunda fase: países en vías de desarrollo con una mejora en la alimentación y en las condiciones higiénicas y sanitarias.



3. Tercera fase: países en transición, importante desarrollo económico con cambios nutricionales que conduce a factores de riesgos cardiovasculares y accidentes cerebrovasculares.
4. Cuarta fase: países desarrollados con avances en la medicina y educación sanitaria. Disminución de la morbilidad y aumento de la esperanza de vida.

# Síntesis

- Los procesos de cambio demográfico afectan a las poblaciones de diferente manera y de acuerdo a sus características sociales, económicas, demográficas y ambientales.
- El análisis de su comportamiento diferencial frente a los riesgos debe contemplar la capacidad de respuesta de ellos.
- Los riesgos sociodemográficos no se pierden, sino que se modifican.
- El avance de las distintas transiciones reduce algunos riesgos, otros persisten y algunos nuevos aparecen marcando la inestabilidad de la dinámica demográfica.
- El análisis y evaluación de las vulnerabilidades permitirá detectar:
  - a. La susceptibilidad a los riesgos.
  - b. Diagnosticar la calidad de vida de la población.
  - c. Comparar el estado del equipamientos de servicios.
  - d. Indagar sobre aspectos de la percepción de la población.
  - e. Analizar pautas de comportamiento demográfico y social.
  - f. Evaluar actitudes y prácticas de la población.

# Vulnerabilidad Sociodemográfica: Esquema Básico y Opciones de Política

