

## TUTORIAL DE PREINSCRIPCIÓN EN SIU

Si ya es usuario de SIU Guaraní deberá ingresar al siguiente enlace:

<https://guarani3.unne.edu.ar/g3w>


Su usuario es su DNI; si no recuerda su contraseña puede restablecerla ingresando a:

[¿Olvidaste tu contraseña o sos un usuario nuevo?](#)



The screenshot shows the login page of the SIU Guaraní system. The browser address bar displays <https://guarani3.unne.edu.ar/g3w/acceso>. The page header includes the SIU GUARANÍ logo and the text 'MÓDULO DE GESTIÓN ACADÉMICA'. A navigation bar contains links for 'Acceso', 'Fechas de Examen', and 'Horarios de Cursadas'. The main section is titled 'Ingresá tus datos' and contains input fields for 'Usuario' and 'Contraseña', followed by an 'Ingresar' button. Below the button is a link: '¿Olvidaste tu contraseña o sos un usuario nuevo?'. At the bottom, a note states: 'Si deseás inscribirte a cursos, y no tenés usuario y clave de acceso al sistema, podés crearlo accediendo [aquí](#).' To the right, under the heading 'SIU Guaraní', a list of system features is provided: 'Inscribirte a materias y exámenes', 'Consultar el plan de tu propuesta', 'Consultar tu historia académica', 'Actualizar tus datos personales', and 'Recibir alertas sobre períodos de inscripción o vencimiento de exámenes finales'.

Como muestra la imagen, por defecto, en Tipo de Documento figura la opción **(CM) Cédula Mercosur**.



The screenshot shows the password recovery page of the SIU Guaraní system. The browser address bar displays <https://guarani3.unne.edu.ar/g3w/acceso/recuperar>. The page header is identical to the login page. The main section is titled 'Recuperar contraseña' and includes the instruction: 'Ingresa tu número de documento y se te enviará un mail con instrucciones para reestablecer tu contraseña'. It features a 'País' dropdown menu set to 'Argentina'. The 'Tipo de documento' dropdown menu is highlighted with a red box and shows '(CM) Cédula Mercosur' as the selected option. Below this is a text input field for the 'número de documento (sin puntos ni guiones)'. A CAPTCHA section with the text 'No soy un robot' and a 'Continuar' button is at the bottom. The right sidebar, titled 'SIU Guaraní', lists the same system features as the login page.

Debe cambiarlo a **(DNI) Documento Nacional de Identidad**.

← → ↻ 🏠 <https://guarani3.unne.edu.ar/g3w/acceso/recuperar> ... 📄 ⌂

**SIUGUARANÍ**  
MÓDULO DE GESTIÓN ACADÉMICA

**Acceso** Fechas de Examen Horarios de Cursadas


### Recuperar contraseña

Ingresa tu número de documento y se te enviará un mail con instrucciones para reestablecer tu contraseña

País  
Argentina

Tipo de documento  
(DNI) Documento Nacional de Identidad

Número de documento (sin puntos ni guiones)

☐ No soy un robot   
reCAPTCHA  
Privacidad - Condiciones

**Continuar**

### SIU Guaraní

Algunas de las cosas que podés hacer con este sistema son:

- Inscribirte a materias y exámenes.
- Consultar el plan de tu propuesta.
- Consultar tu historia académica.
- Actualizar tus datos personales.
- Recibir alertas sobre períodos de inscripción o vencimiento de exámenes finales.

Luego tilda **No soy un robot**, completa el captcha y elige **Continuar**.

← → ↻ 🏠 <https://guarani3.unne.edu.ar/g3w/acceso/recuperar> ... 📄 ⌂

**SIUGUARANÍ**  
MÓDULO DE GESTIÓN ACADÉMICA

**Acceso** Fechas de Examen Horarios de Cursadas


### Recuperar contraseña

Ingresa tu número de documento y se te enviará un mail con instrucciones para reestablecer tu contraseña

País  
Argentina

Tipo de documento  
(DNI) Documento Nacional de Identidad

Número de documento (sin puntos ni guiones)

☒ No soy un robot   
reCAPTCHA  
Privacidad - Condiciones

**Continuar**

### SIU Guaraní

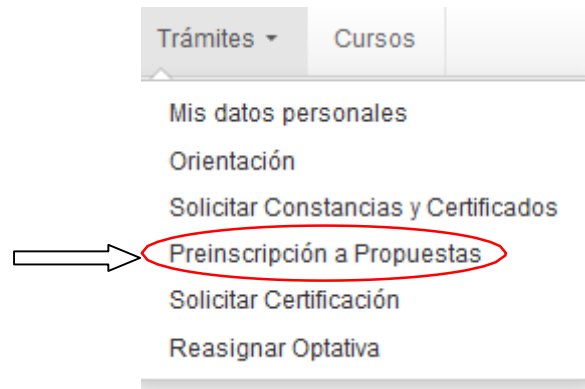
Algunas de las cosas que podés hacer con este sistema son:

- Inscribirte a materias y exámenes.
- Consultar el plan de tu propuesta.
- Consultar tu historia académica.
- Actualizar tus datos personales.
- Recibir alertas sobre períodos de inscripción o vencimiento de exámenes finales.

Una vez que ingrese, deberá verificar que en el extremo superior derecho diga: **PERFIL ALUMNO**.

Perfil: Alumno ▼

En la solapa de **Trámites**, elegirá la opción “Preinscripción a Propuestas” y luego “Elegir Propuesta”.



(Si no tiene habilitada dicha opción, deberá ingresar a “Mis datos personales”, completar cada ítem, guardarlos y luego confirmar. Una vez realizado ese paso, se habilita la opción de Preinscripción).

## Preinscripción a Propuestas



Encontrará un menú desplegable donde seleccionará:

- Como Responsable Académica: Facultad de Humanidades.
- En Propuesta: Especialización en Infancias, Educación y Ciudadanía.
- Ubicación: Facultad de Humanidades (por defecto).
- Modalidad: Presencial (por defecto).

En la siguiente ventana deberá **omitir** la opción **Turnos**.

En la opción **Requisitos** deberá subir la **documentación digital**, una vez que cargue el estado de presentación digital pasará de “No Presentado” a “Pendiente de validación”.

Requisito	Estado presentación digital	Propuesta
Titulo Universitario de Grado	-- No presentado --	<input type="text"/>
Foto 4x4 (fondo blanco)	-- No presentado --	<input type="text"/>
Fotocopia DNI	-- No presentado --	<input type="text"/>

Finalmente le mostrará la siguiente imagen con el detalle de la propuesta a la cual se preinscribió y en el margen superior derecho encontrará un archivo en formato .pdf con la constancia.

Preinscripción a Propuestas

Preinscripciones

Túmos

Requisitos

Con esta operación podrás preinscribirte a otras Propuestas Formativas ofrecidas por la Institución.

Propuestas elegidas

Responsable Académica	Preinscripciones	Ubicación	Modalidad	Vigente hasta	
Facultad de Humanidades		Facultad de Humanidades	A distancia	--	<div>Eliminar</div>

Elegir propuesta