

## TUTORIAL DE PREINSCRIPCIÓN EN SIU3

Si aún no es usuario de SIU Guaraní o si al ingresar le figura en la parte superior derecha “perfil cursos” deberá ingresar al siguiente enlace: <https://inscripciones.unne.edu.ar/inscripcion/> y clicar el botón “Regístrate” .



https://guarani3.unne.edu.ar/preinscripcion/acceso/ 90% Buscar

**SIUGUARANÍ**  
MÓDULO DE GESTIÓN ACADÉMICA Versión 3.8.0

### Ingresá tus datos

E-mail

Clave

¿Usuario nuevo en el sistema?

¿Olvidaste tu clave de acceso?

### SIU-Preinscripción

Antes de comenzar el proceso de preinscripción asegurate de tener una dirección de correo electrónico válida y que funcione correctamente.

Si ya te preinscribiste, podés ingresar para completar tus datos escribiendo el e-mail y la clave que ingresaste en el proceso de preinscripción.

Tu preinscripción no está completa hasta que presentes toda la documentación y el formulario obtenido por este sistema, firmado por vos, en Sección Alumnos de la Facultad.

A continuación, creará un usuario completando cada cuadro con los datos que le solicita.

**Se sugiere que la clave elegida sea su número de documento sin puntos.**

### Crear nuevo usuario

Tu preinscripción no estará completa hasta que presentes toda la documentación y el formulario obtenido por este sistema, firmado por vos, en Sección Alumnos de la Facultad.

Antes de comenzar el proceso de preinscripción asegurate de tener una dirección de correo electrónico válida y que funcione correctamente. Completá los campos de este formulario con atención. **LUEGO NO PODRÁS MODIFICARLOS.**

Una vez completado podrás ingresar al sistema, con el usuario y clave que ingresás ahora.

**ATENCIÓN:** los datos cargados en esta pantalla no podrán ser modificados posteriormente. Por favor, verificá que los mismos sean correctos antes de generar el usuario.

#### Datos del usuario

E-mail (\*)

Repetir e-mail (\*)

Clave (\*)

Reingresá la clave (\*)

#### Datos personales

Apellido (\*)


Nombres (\*)

Nacionalidad (\*)

País emisor del documento (\*)

Tipo de Documento (\*)

Número de documento (\*)

☒ No soy un robot 

Una vez completado el formulario deberá tildar “No soy un robot” en el captcha y presionar el botón “Generar Usuario”.

El sistema le indicará que los datos se grabaron correctamente y le enviará un correo electrónico (*al que indicó previamente*) con un link para confirmar el alta.

(*La recepción del mail puede demorar 24 horas*).

The screenshot shows the SIUGUARANI Preinscripción web interface. At the top, there is a header with the SIUGUARANI logo and the text 'MÓDULO DE GESTIÓN ACADÉMICA' and 'Versión 3.8.0'. Below the header, a light blue message box states: 'Tus datos se grabaron correctamente. Para activar tu acceso a Preinscripción, ingresá a tu cuenta de correo y seguí los pasos indicados en el mail que te enviamos. Si no lo recibiste, puede estar en la carpeta de correo no deseado (SPAM). Si no, podés solicitar el reenvío del mail clickeando en este link.' Below this, there are two main sections. On the left, 'Ingresá tus datos' contains input fields for 'E-mail' and 'Clave', an 'Ingresar' button, and links for '¿Usuario nuevo en el sistema?' (with a 'Registrate' button) and '¿Olvidaste tu clave de acceso?' (with a 'Recuperar clave' button). On the right, 'SIU-Preinscripción' provides instructions: 'Antes de comenzar el proceso de preinscripción asegurate de tener una dirección de correo electrónico válida y que funcione correctamente.', 'Si ya te preinscribiste, podés ingresar para completar tus datos escribiendo el e-mail y la clave que ingresaste en el proceso de preinscripción.', and 'Tu preinscripción no está completa hasta que presentes toda la documentación y el formulario obtenido por este sistema, firmado por vos, en Sección Alumnos de la Facultad.'

El email que recibirá tendrá un resumen de los datos que registró y le indicará un enlace para confirmar la inscripción.

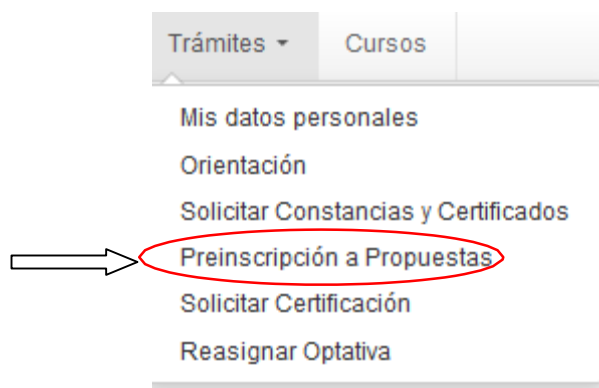
*En caso que no pueda ingresar, tendrá que copiar el link y pegarlo en su buscador.*

The screenshot shows an email message with the following text: 'Si los datos son correctos, entonces seguí este link para completar el alta en Preinscripción: <https://guarani3.unne.edu.ar:443/preinscripcion/acceso/login?auth=token&t=497b9302397e2d2a853802c37937a99a7b6aef4> Si clickear el link no funciona intentá copiarlo y pegarlo en la barra de direcciones de tu navegador. Si no solicitaste este mail, simplemente ignoralo.'

Una vez que ingrese, deberá verificar que en el extremo superior derecho diga: **PERFIL ALUMNO**.

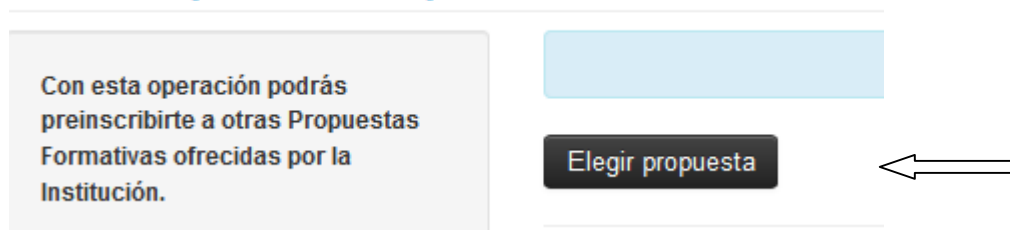
The screenshot shows a dropdown menu with the text 'Perfil: Alumno' and a downward arrow icon.

En la solapa de **Trámites**, elegirá la opción “Preinscripción a Propuestas” y luego “Elegir Propuesta”.



(Si no tiene habilitada dicha opción, deberá ingresar a “Mis datos personales”, completar cada ítem, guardarlos y luego confirmar. Una vez realizado ese paso, se habilita la opción de Preinscripción).

## Preinscripción a Propuestas



Encontrará un menú desplegable donde seleccionará:

- Como Responsable Académica: Facultad de Humanidades.
- En Propuesta: Especialización en Infancias, Educación y Ciudadanía.
- Ubicación: Facultad de Humanidades (por defecto).
- Modalidad: Presencial (por defecto).

En la siguiente ventana deberá **omitir** la opción **Turnos**.

En la opción **Requisitos** deberá subir la **documentación digital**, una vez que cargue el estado de presentación digital pasará de “No Presentado” a “Pendiente de validación”.

Preinscripciones  
Turnos  
**Requisitos**

Con esta operación podrás preinscribirte a otras Propuestas Formativas ofrecidas por la Institución.

A fin de poder generar tu Formulario de Preinscripción, debes subir los requisitos definidos para el Período Lectivo Vigente, indicados de la siguiente manera:

### Requisitos de ingreso pendientes de presentación

Requisito	Estado presentación digital	Propuesta
Titulo Universitario de Grado	-- No presentado --	<input type="text"/>
Foto 4x4 (fondo blanco)	-- No presentado --	<input type="text"/>
Fotocopia DNI	-- No presentado --	<input type="text"/>

Documento digital  
Documento digital  
Documento digital

### Selección de propuesta

Responsable Académica  
Facultad de Humanidades

Preinscripciones  
-- Seleccione --  
-- Seleccione --

ESPECIALIZACIÓN EN INFANCIAS, EDUCACIÓN Y CIUDADANÍA

Modalidad

Aceptar Cerrar

Al volver a Preinscripciones visualizará el detalle de la propuesta y en el margen superior derecho encontrará un archivo en formato .pdf con la constancia, que deberá guardar, especificando su nombre de la siguiente forma: DNI\_Apellido\_Nombres.

#### Preinscripción a Propuestas

**Preinscripciones**  
Turnos  
Requisitos

Con esta operación podrás preinscribirte a otras Propuestas Formativas ofrecidas por la Institución.

**Propuestas elegidas**


Responsable Académica	Preinscripciones	Ubicación	Modalidad	Vigente hasta	
Facultad de Humanidades		Facultad de Humanidades	A distancia	--	<a href="#">Eliminar</a>

Elegir propuesta

La información que se mostrará será la siguiente:

**Universidad Nacional del Nordeste**  
Ficha del aspirante:

**Ficha de inscripción nro.: 4/12**  
**Fecha de última modificación: 24/6/2019**  
**Apellido:**   
**Nombres:**   
**Nro. de Libreta Universitaria:** .....  
(a completar por la Dir. de Alumnos y Graduados)



Una vez finalizado el proceso debe enviarnos un email a [especializacion.infancias@comunidad.unne.edu.ar](mailto:especializacion.infancias@comunidad.unne.edu.ar)

¡Saludos!